

sanibel  
wohlfühlbäder

[www.sanibel.de](http://www.sanibel.de)





# Checkliste Badplanung

Diese Checkliste ist Ihr erster Schritt zu einem neuen Bad. Sie hilft Ihnen bei der Bestandsaufnahme, beim Festlegen Ihres Ausstattungsbedarfs und bietet Ihnen eine nützliche Hilfe, wenn es darum geht, mit uns Ihr persönliches Traumbad zu realisieren. Für Fragen stehen wir Ihnen jederzeit zur Verfügung – vereinbaren Sie einfach einen Termin mit unseren kompetenten Badberatern.

## Persönliche Anforderungen

Wie viele Personen leben in Ihrem Haushalt?

Kinder/Babies

Jugendliche

Erwachsene

Senioren

Hilfsbedürftige

Wird das Bad regelmäßig von mehreren Personen genutzt?

ja

nein

Geplantes Vorhaben?

Neubau

Umbau/Renovierung

Badverlegung

Badvergrößerung

Welchen Stil bevorzugen Sie?

standard

life/family

country

design/avantgarde

classic

wellness

sonstige:

## Bauliche Voraussetzungen

Raum

Länge

Breite

Höhe

Dachschräge

ja

nein

Fenster

Anzahl

Breite

Höhe

Brüstungshöhe (Abstand vom Boden)

Öffnen die Fenster nach

links

innen

rechts

außen

Türen

Anzahl

Breite

Höhe

Öffnen die Türen nach

links

innen

rechts

außen

Schiebetür

## Bauliche Voraussetzungen

### Sanitäranschlüsse

Vorhanden  ja  nein

Ergänzungen notwendig  ja  nein

Wo liegen Wasseranschluss, Wasserabfluss, WC-Abflussrohr?

\_\_\_\_\_

\_\_\_\_\_

### Elektroinstallation

Verlegung notwendig  ja  nein

### Heizung

Neuinstallation  ja  nein

Heizkörper  Fußbodenheizung

Handtuchheizkörper  Wandheizung

### Belüftung

Fenster  Ventilator

Luftschacht

## Ausstattungsbedarf

### Badewanne

rechteckig  oval

rund  sechseckig

Eckwanne  Bade-/Duschwanne

mit Whirl-System  freistehend

Wunschgröße ca. \_\_\_\_\_

### Material

Sanitäracryl  Stahlemail

Sonstige: \_\_\_\_\_

## Ausstattungsbedarf

### Waschtisch

Einzelwaschtisch  Doppelwaschtisch

Möbelwaschtisch  mit Halbsäule

mit Standsäule

### Stauraum/Möbel

Spiegelschrank

Waschtischunterschrank

sonstige Schränke: \_\_\_\_\_

### Dusche

quadratisch  rechteckig

Viertelkreis  fünfeckig

Sonstige: \_\_\_\_\_

Wunschgröße ca. \_\_\_\_\_

### Duschwanne

bodengleich  nur gefliest

tief  flach

### Duschabtrennung

Flügeltür  Pendeltür

Duschabtrennung auf Badewanne

Sonstige: \_\_\_\_\_

### Duschfunktion

Dampfdusche  Duschpaneel

Seitenbrause, Schwallbrause

### WC

Tiefspüler  Flachspüler

wandhängend  stehend

## Ausstattungsbedarf

Urinal

ja  nein

Bidet

wandhängend  stehend

Armaturen

Unterputz  Aufputz

Accessoires

Handtuchhalter  Seifenhalter

Seifenspender  Glashalter

Toilettenpapierhalter  Bürstengarnitur

Wannengriff  Badetuchhalter

Kosmetikspiegel  Dusch-Seifenkorb

Sonstiges:

\_\_\_\_\_  
\_\_\_\_\_

Beleuchtung

Spiegelleuchten  Deckenleuchte

Wandleuchte  Leuchtspiegel

Notizen

Für mein neues Bad habe ich ein Budget von ca. \_\_\_\_\_ EUR geplant

Name, Vorname: \_\_\_\_\_

Straße: \_\_\_\_\_

PLZ, Ort: \_\_\_\_\_

Telefon: \_\_\_\_\_







E-Mail: \_\_\_\_\_

Wenn Sie gerade daran denken, sich ein neues Bad einzurichten, weil Sie renovieren oder neu bauen, dann nimmt Ihnen dieser praktische Planungsbogen eine ganze Menge Arbeit ab:


**1. Zeichnen Sie den Grundriss Ihres Badezimmers auf das Millimeter-Papier. Unser Maßstabs-Lineal hilft Ihnen beim Umrechnen der Maße.**  
(1 m im Original sind 4 cm auf dem Papier.)

**2. Schneiden Sie die Bad-Elemente aus und gestalten Sie Ihr Bad auf Ihrem Grundriss nach Ihren Wünschen und Vorstellungen.**

**3. Wenn Ihnen Ihre Planung gefällt, kleben Sie alles auf und bringen Sie Ihren Plan mit. Wir planen dann gemeinsam mit Ihnen aufgrund Ihrer Ideen und unserem Know-how Ihr Traumbad und zeigen Ihnen in unserer Ausstellung Beispiele zum Anfassen!**

Mauer		Fenster	
Tür		Leuchte	
Steckdose		Lichtschalter	

Als kleine Hilfe für das Anfertigen Ihrer Grundrisszeichnung haben wir Ihnen einige Architektur-Symbole aufgezeichnet. Jetzt können Sie planen wie der Profi. Viel Spaß!



### Individuelle Möglichkeiten...

und hohe Funktionalität sind Kennzeichen aller sanibel Bad-Serien. Lassen Sie sich inspirieren von den zahlreichen kreativen Lösungen und Möglichkeiten, Ihren Traum von Bad zu gestalten! Kompetente und umfassende Fachberatung bietet Ihnen unsere erstklassige Bad-Ausstellung, die die hochwertigen sanibel-Collectionen führt.

### Hochwertige Materialien...

Sorgfältige Verarbeitung und umweltfreundliche Fertigung verleihen sanibel-Produkten ihren eigenen Charakter. Wir verwenden hochwertige Materialien, die gezielt auf den Einsatz im Bad abgestimmt sind. Alle sanibel-Serien stehen für Gewährleistung, Ersatzteile und Nachrüstung selbst nach vielen Jahren – und das alles in einem günstigen Preis-Leitungsverhältnis.

### Partner des Fach-Handwerks...

Die enge Zusammenarbeit mit unseren Handwerkspartnern gewährleistet die Komplett-Ausführung von Beratung und Planung bis zu Lieferung und Montage. Das meisterhafte Bad – ein ganz persönliches Erlebnis.

...sanibel exklusiv nur bei Ihrem sanibel-Partner.



[www.sanibel.de](http://www.sanibel.de)